



JUNE 2020

Volume 7 - Issue 28


The Salvation News



MUS TISIS ROV

“Lub hñub, cia li nres rau saum lub nroog Nkinpe-oos;
Lub hli, cia li nres rau saum lub Hav Aiyaloos.”

- Yausuas 10:12



THE SALVATION NEWS

Koo Kuum Zoo



COPYRIGHT © 2010-2020 by The Salvation News
All Rights Reserved. Revised 2019

PO Box 1204 • Oliverhurst, CA 95961

No part of this publication may be reproduced in any form or by any means without the publisher's prior written permission

THE COVER

April - June 2020
Vol. 7 - Issue 28

Mus Tsis Rov

Table of Contents

ARTICLES

- 4 **Worship Location**
Chaw Teevhawm Vajtswv
- 5 **Twv Vajluskub**
Koj Paub Vajluskub Npaum Licas?
- 6 **Nyob Rau Ntawm Yexus Khetos Kuv Muaj Kev Cia Siab**
By Tswv-Yeej T. Hawj
- 8 **CONGRATULATIONS!**
Class of 2020
- 14 **We Believe/Peb Kev Ntseeg**
SCG 14th Doctrines



9

Mus Tsis Rov


By Vachinzong Lor

11



GoToMeeting

Online
Church
Services



Tawm Mus Nyob Qhovchaw Tshiab

By Vachinzong Lor

12



CALIFORNIA LOCATION:

- 1. Fresno Salvation Church of God**
4626 E. Dakota Ave, Fresno, CA 93726
Pastor Xenger Jeremy Xiong, (559) 310-0229
Lead Deacon Timothy Xiong, (559) 301-5992
- 2. Living Gospel Salvation Church of God**
918 Sierra Drive (*Worship Address*)
Modesto, CA 95351
Pastor Leng W. Xiong, (209) 556-4285
Elder Cherzong Xiong, (209) 484-3833
- 3. Marysville Salvation Church of God**
5286 Feather River Blvd. (*Worship Address*)
Olivehurst, CA 95961
Tubtxib Kou Yang (Tswv Pab), (530) 218-6851

MINNESOTA LOCATION:

- 4. Hmong Salvation Church of God**
540 Wheelock Pky E, (*Worship Address*)
St. Paul, MN 55106
Rev. Sia Ge Kong, (612) 760-2678
- 5. Redeemer Salvation Church of God**
5050 Hodgson Road (*Worship Address*)
Shoreview, MN 55126
Rev. Chueneng Yang, (612) 845-9305
Asst. Pastor Chentzeng Vaughn, (612) 280-8444

WISCONSIN LOCATION:

- 6. Milwaukee Salvation Church of God**
7256 W. Center Street (*Worship Address*)
Wauwatosa, WI 53210
Rev. Vachinzong Lor, (414) 731-2160
Elder Thai John Xiong, (414) 239-4894
- 7. New Salvation Church of God**
3565 Finger Road, Green Bay, WI 54311
Pastor Anthoni Kao Her, (920) 784-8696
Elder Chong Thong Ly, (920) 246-5474



Twv Vajluskub

By Chu-Yin T. Her

Koj Paub Vajluskub Npaum Licas?

A: Xaiv seb nge lus teb twg thiaj li yog

(Cov nge twv Vajluskub ntawm no yog muab hauv 1 Petus los)

- Leejtwg sau phau Vajluskub Petus?
 - Yauhas
 - Lukas
 - Petus
 - Loos
- Petus hais txog txoj koobhmoov uas peb cia siab ruaj khov. Txoj koobhmoov ntawd yog abtsi?
 - Txojsia tshiab
 - Muaj lub neej tshiab
 - Zam txim rau lwm tus
 - Hais lus zoo
- Vajtswv muab yam abtsi coj los txhiv peb kom peb dawb huv li Vajtswv?
 - Nyaj thiab kub
 - Ntuj Ceebtsheej
 - Yexus cov ntshav
 - Kevcai rausdej
- Lub pobzeb uas neeg muab pov tseg yog piv txog leejtwg?
 - Eliyas
 - Yauhas
 - Vajntxwv Daviv
 - Yexus Khetos

B: Sau qhov lus teb rau ntawm txoj kab

- Nej cov uas yog _____, nej yuav tsum mloog nej tus _____ lus thiab _____ nws.
- Ib yam nkaus li ntawd, nej cov uas yog _____, nej yuav tsum mloog nej cov _____ lus. (1 Petus 3:1)
- Thaum kawg no kuv thov ntuas nej hais tias nej yuav tsum ua ib lub _____ thiab ib leeg _____ ib

leeg ib yam li kwvtij _____.
(1 Petus 3:8)

C: Tseeb los Tsis Tseeb

- Txojkev kevcai rausdej no pab tau nej dim, rau qhov Yexus Khetos twb sawv hauv qhov tuag los lawm.
 - Yog
 - Tsis Yog
- Qhov uas tseemceeb tshaj plaws huv tibi yog nej ib leeg yuav tsum hwm ib leeg tiagx, rau qhov txojkev hlub npog tau txhua yam kev txhaum.
 - Yog
 - Tsis Yog
- Nej tsis txhob dag neeg, tsis txhob ua tubsab, tsis txhob ua phem thiab tsis txhob thab plaub, yog leejtwg ua lino, tus ntawd yeej yuav raug kev txomnyem.
 - Yog
 - Tsis Yog

D: Leejtwg yog tus hais qhov lus no?

- “Nej yuav tsum ceefvaj zov zoo tsis txhob nkees, rau qhov dab Ntxwngnyoog tus uas yog nej tus yeebncuab, nws musx losx ib yam li tus tsov ntshuav uas quaj nrhiav tom tsiaj no”. _____
- “Kuv xaiv ib lub pobzeb ua lub uas muaj nqis heev, kuv coj lub pobzeb ntawd mus teeb ua lub thawj rau hauv lub nroog Xi-oos; thiab yog leejtwg ntseeg nws yuav tsis poob ntsejmuag ib zaug li.” _____
- “Yog cov neeg ncaj ncees twb dim txim nyuaj; yog li ntawd, cov neeg txhaum uas tsis muaj Vajtswv lawv yuav ua licas dim tau?” _____



Chu-Yin T. Her

NYOB RAU NTAWM **YEXUS KHETOS,** KUV MUAJ KEV CIA SIAB

“Tej uas peb qhia hais tias peb cia siab rau, peb yuav tsum muab siab npuab tsis txhob tso tseg, rau qhov peb paub tseeb hais tias Vajtswv yeej yuav ua raws li Vajtswv tej us cog tseg.”

- Henplais 10:23.



chaw cia siab (Loos 5:9). Koj cia li cia siab rau Yexus Khetos.

Nyob Rau Ntawm Yexus Khetos, kuv Tsis Ntshai.

Thaum kuv tseem tsis tau paub Vajtswv qhov tseeb, kuv tsis xav pw tsaug zog ib leeg li vim hais tias thaum kuv pw tsaug zog kiag xwb kuv sab plig pom ib tug zoo li tibneeg pheej caum kuv ib lub roob dhau ib lub hav. Nws ua rau kuv ntshai tsis xav pw tsaug zog kiag li.

Peb ib leeg

yeej muaj ib qho kev ntshai vim peb yog noobneej nyob rau lub nti-ajteb. Tiamsis tsis txhob muab qhov kev ntshai ntawd ua ib

txojkev tav koj lub neej. Vim txojkev ntshai ntawd yuav ua rau koj poob plig, poob phaus (pounds), txhawjxeeb, mobnkeeg thiab tuag tau. Vajluskub qhia hais tias peb yuav tsum tsis txhob ntshai vim Yexus Khetos yog peb qhov

Koj puas ntseeg tias muaj Vajtswv? Muaj ib txhia muab tus mlom, lawv niam lawv txiv, lub pobzeb, lub pobntoo, ib tug nyuj, ib tug nab, lossis muab lub ntuj ua lawv tus vajtswv. Thaum lawv

muaj kev txhawj kev ntshai, lawv hu lawv tus vajtswv los povhwm lawv vim lawv ntseeg tias lawv tus vajtswv yuav pab lawv. Qhov tseeb tiag tsuas muaj ib tug Vajtswv xwb. Tus Vajtswv ntawd yog tus TSWV uas tsim ntuj tsim teb thiaj yog tus povhwm tau xwb. Vajluskub qhia hais tias Vajtswv yog tus TSWV tsim ib puas tsavyam. Chivkeeb tshooj 1, qhe 1 hais tias, “Thaum chivkeeb Vajtswv tsim lub ntuj thiab lub ntiajteb.” “Thaum tsis tau tsim lub ntiajteb, Txojlus yeej muaj nyob lawm; Txojlus ntawd ibtxwm nrog Vajtswv nyob, thiab Txojlus ntawd yog Vajtswv” (Yauhas 1:1).

Thaum kuv paub Vajtswv qhov tseeb thiab txais Yexus Khetos ua kuv tus Cawmseej lawm, kuv tau zoo pw tsaug zog heev tsis nco qab ntshai. Hnubno kuv xav rov qab pom tus plig uas pheej caum kuv ib lub roob dhau ib lub hav seb nws yog leejtwg. Tiamsis Vajntsujplig tus Dawbhuv tsis pub kuv pom ib zaug li lawm.

Yog koj muaj ib qho ua rau koj ntshai, koj yuavtsum los ntseeg Vajtswv thiab txais yuav Yexus Khetos. Kuv ntseeg tias Yexus Khetos yuav pab koj thiab hloov koj tsis zoo li tug neeg qub yav tag los.

Vajtswv Txojkev Hlub.

Koj puas hlub Vajtswv? Koj puas hlub koj? Txojkev hlub rhuav tau txojkev ntshai, kev nyuaj siab ntxhov plawv, kev quajntsuag, thiab kev ploj kev tuag. Tus uas muaj kev hlub tus ntawd tsis muaj kev ntshai vim nws muaj lub siab loj siab dav, muaj kev cia siab, ua tau siab ntev, hlub lwm leej lwm tus thiab nws txo hwjchim (1 Kau-leethaus 13:4-8).

Muaj ntau zaus koj ua tej yam uas koj tsis xav ua lossis hais tej lolus uas koj tsis xav hais. Tiamsis tos nco xwb koj twb hais tag thiab twb ua tag lawm. Muab saib mas tus



siab kawg li (regret) tiamsis vim peb yog noobneej peb thiaj ua yuav kev thiab ua rau lwm tu-tu siab. Txhob tag kev cia siab vim tseem tshuav Yexus Khetos. Nws yog tus yuav pab koj. Txawm koj yog neeg phem kawg nkaus los Yexus Khetos txaus siab muab Nws txojsia los tuag theej koj lub txhoj. Ciali los txais yuav Tswv Yexus, Nws yuav zam koj lub txim. Tsis txhob tos ntev. Koj ciali xaiv Yexus Khetos hnubno. Nws txaus siab yuav hlub koj.

Vajtswv Lub Tebchaws.

Vajtswv txojlus hais nyob rau hauv Yauhas tshooj 14, nqe 1-3 hais tias, *“Nej tsis txhob txhawj thiab tsis txhob nyuaj siab, nej cia li ntseeg Vajtswv thiab ntseeg kuv. Hauv kuv Txiv lub tsev muaj ntau chav, thiab kuv tabtom yuav mus tu chaw rau nej. Yog tsis muaj li ntawd, kuv yeej yuav tsis qhia li no rau nej. Thaum uas kuv tu tau chaw rau nej lawm, kuv yuav rov qab los thiab tos nej mus nrog kuv nyob; kuv nyob qhov twg nej yeej yuav nrog kuv nyob qhov ntawd.”*

Vajtswv lub tebchaws zoo licas? Vajtswv qhib ntuj ceebtsheej rau Yexus tus thwjtim muaj lub npe hu ua Yauhas pom thiab muab sau tseg. Vajtswv pub nws pom ntuj ceebtsheej tshiab zoo licas. Vajluskub hais nyob rau hauv Tshwmsim hais tias Vajtswv lub tebchaws tshiab mas zoo nkauj heev. Vajtswv muab nyiaj thiab kub uas muaj nqe heev coj los pua lub nroog ntawd ci ntsa iab pom

kev lug zoo li daim-iav (Tshwmsim 21:11). Txhua yam muaj nyob hauv lub ntiajteb no tsis muaj nyob rau hauv Vajtswv lub tebchaws. Txhais hais tias tej kev ploj kev tuag, kev nyuaj siab ntxhov plawv, kev quajntsuag, thiab kev mob nkeeg tsis muaj nyob hauv lub ntuj ceebtsheej ntawd. Ib qho ntxiv, txojsia uas Vajtswv muab rau peb nws yuav nyob mus ibtxhis hauv Vajtswv lub tebchaws (Yauhas 3:16).

Muaj ntau tus yuav hais tias kuv twb ua neeg zoo, pab cov neeg txomnyem, thiab hlub kwvtij zejzrog ces kuv yeej muaj feem mus nyob Vajtswv lub tebchaws. Yog peb xav li neeg ntiajteb xav ces yog lawm tiamsis yuav tsum tau los ua tib zoo saib qhov tseeb seb Vajluskub hais licas txog cov uas yuav mus nyob hauv Vajtswv lub tebchaws. Cov mus tau rau hauv Vajtswv lub tebchaws yog cov ntseeg Yexus Khetos, lees yuav Vajtswv, ntseeg hais tias Vajtswv twb tsa Yexus sawv hauv qhov tuag los lawm, thiab yug dua tshiab hauv Vajntsujplig thiaj mus tau (Loos 10:9; Yauhas 3:1-21).

Yog tias koj yog ib tug tseem tsis paub Vajtswv qhov tseeb koj yuav tau nrhiav Vajtswv thiab txais yuav Tswv Yexus los ua koj tus Cawmseej. Muaj ib hnub tom ntej no koj thiaj muaj kev kaj siab lug ntawm Tswv Yexus.



Congratulations!

Graduates Class of 2020

WORDS OF WISDOM

“Kuv yuav ua tus
coj nej kev mus
ibtxhis thiab pub
txhua yam zoo rau
nej kom txaus
nej siab”
Yaxaya 58:11a.”

Answer from Page: 5

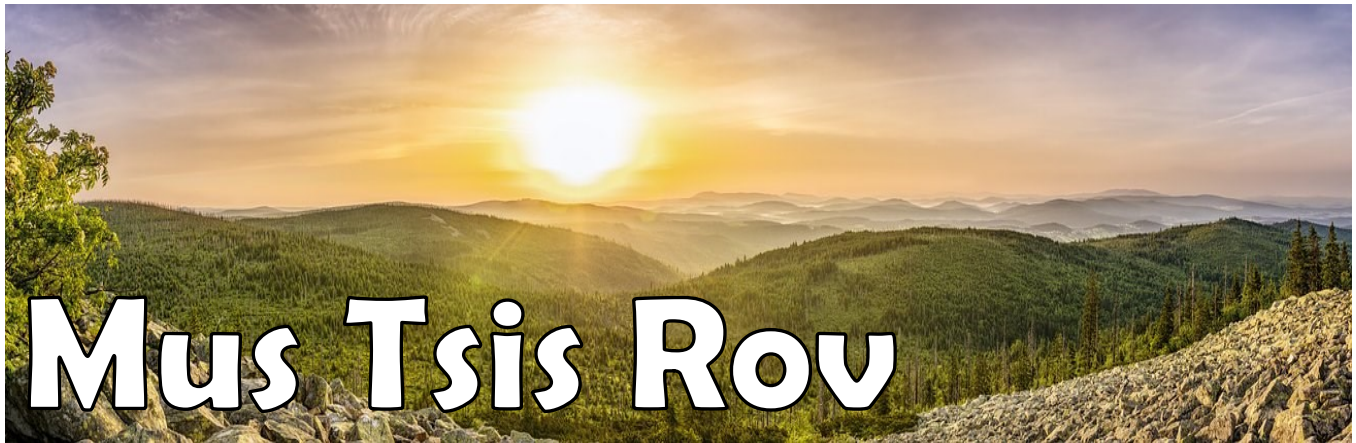
1. C, Povlauj (1 Petus 1:1)
2. A, Txojhia Tshiab (1 Petus 1:3)
3. C, Yexus cov ntshav (1 Petus 1:19)
4. D, Yexus Khetos (1 Petus 2: 4)
5. Tubqhe, Tswv, Hwm (1 Petus 2:18)
6. Pojniam, Txiv (1 Petus 3:1)
7. Siab, Hlub, Sib Hlub (1 Petus 3:8)
8. A, Yog (1 Petus 3:21)
9. B, Tsis Yog (1 Petus 4:8)
10. B, Tsis Yog (1 Petus 4:15)
11. Petus (1 Petus 5:8)
12. Vajtswv (1 Petus 2:6)
13. Vajtswv (1 Petus 4:18; Pajlug 11:31)



Vachinzong Lor

Vajtswv hais tias, “Cia li muaj txhua yam tsiaj txhu: tsiaj nyeg, tsiaj qus, tsiaj loj, tsiaj me, nab, qav, kab thiab ntsaum raws li nyias yam,” ces txawm muaj raws li Vajtswv hais.

- Chivkeeb 1:24



Lub ntuj kaj pom kev tuaj lajntxiag, me nrojtsuag, nplooj hmab nplooj ntoos laim txias ntseev dawb pesvog, tig saib qhov txhia chaw pom hav zoov tsausnti ntsuabxiab. Hnov me suab noog dub, noog txaij, noog tsev quaj zomzaws ya ua npojntws nrhiav noj rau ub rau no. Saib raws tej kev tsheb pom havnyom ntsuab xwbxiab raws ntug kev. Pom vajtsev ncee-ai lub tib lub tuabntws ib ntsua muag rau tom hauv ntej. Tej lavkhuav (park) nyom ntsuabxiab tusyees du lwblug, tibneeg tuaj ua si lavkhuav nyob pab ub pab no. Menyuum yaus sib caum ntaus thiab ncaws npojpob dhia rau ub rau no ua si raws tej chaw ua si qw ua tsoj ua tsaug musx losx. Tej laus zaum ua puab ua pawg sib tham zaj tag zaj tuaj thiab rauvtaws nco tsuj tsawv ci nqaij daj rhwbrhuv pa nco aav-niab thiab tswqab ntxiag huv lub hnuv tshwm tim npoo ntuj, tshavntuj ci ntuas cua.


Hnuv tawm siab zujzus, cua txias txawm ploj zujzus mus thiab kev sov pib zujzus tuaj. Lub caij no tawm rooj plaws yuav mus rau txoj kev twg los pom zoov ntsuabxiab zoo nkauj zoo sib xws nkaus. Yuav tig ntiag rau tog twg los twb tsis nco qab txhawj thiab tsis nco nyuaj siab.

Puagpem tej tojroob siab, puag nram tej kwjha thiab puag pem tej ntsawshav, tibneeg sib yaum ua pab ua pawg tuaj pw havzoov (camping) nthu-av tsev ntaub npog lwbluas rau hauv tej hauvpaus ntoo nyob sib tham thiab ua si tsheej hnuv lossis tsheej asthiv.



Lub caij zoo li hais los saum no tsis xav tias yuav txawj ncaim thiab ploj mus. Tabsi xav tsis nrog xav. *“Xav luaj nyuj los xu luaj ntuj, xav luaj zeb los xu luaj teb.”* Kev lomzem thiab kev ywjpheej li hais twb ua tsis tau txaus, nyob tsis dhuav ua ciav lub caij nyoog txawm swv txawv thiab tsis zoo li qub. Tej nrojtsuag pib hloov ntxee mus ua daj, liab, thiab pib zeeg ua rau hauvpaus ntoo pib khabseeb thiab nqha zujzus tuaj. Tog khaub tog tsuag txawm tawm dub pes vog rau hauv hauvpaus ntoo.

**“HUAB CUA PIB NTSAWJ
UA RAU NPLOOJ HMAB
NPLOOJ NTOO ZEEG YA
POOB NROV RHIBX
RHUAJX RAU UB RAU NO.”**



Huab cua pib ntsawj ua rau nplooj hmab nplooj ntoo zeeg ya poob nrov rhibx rhuajx rau ub rau no. Caij ntuj kub txawm pib ncaim ntxee roob thiab dua toj dua dawm mus lawm tiagx. Ntuj nag thiab ntuj no txawm pib tshwm sib xyaws pes daws tuaj. Lub caij no mus txoj kev twg thiab thaj chaw twg los qhov txhia chaw puv nkaus yog nplooj lwg. Tsis ntev tej roob zoov ntsuab xwb xiab txawm dhau mus ua roob ntoo nqhanrig thiab tojroob do cua av tawm tuaj. Cua txias txawm pib ntsawj nrov vigx vwgx ua rua cegntoo qhuav sibqoj nrov qiv qev rau ub rau no.

Mus txoj kev twg los tej zoov ntsuab zoov nujtxeeg ploj lawm dulug hloov txoj kev kho siab mus rau ib seem. Sijhawm no, ntujteb ntsiag moo to, me suab noog dub, noog txaij, noog tsev yeej tsis quaj, tsis saub, thiab tsis

seev hlo li. Pem tej tojroob siab, hauv tej kwjha, thiab pem tej ntsawshav los puavleej nphob xwb xuav cia tsis muaj leejtwg mus tsuj txog. Txawm yog tej me tsiaj txhu los ua siab nrhiav chaw so thiab npaj txhij nrhiav chaw nkaum mus nyob tos rov rau lwm lub caij. Tej me ntsujduab ntsujplig tuaj pw havzoov camping nyob qw ua nqaj ua nqug ploj lawm ntsiag twb to xyov dua txoj kev twg tag lawm? Xav tias lub caij zoo li ntu dhau los mus dua roojteb twg lawm, xyov puas yuav rov ntsib ntxiv?

Ib tsoom phoojywg sawvdaws, txawm yog lub caij ntujkub hloov mus ua caij ntujno ua rua tej siab ntsws poob pes nthav tsausmuag tagnrho, xav tias xyov yuav tos txog hnuv twg, tabsi tsis ntev tib pliang xwb lub caij nyoog twb rov hloov thiab rov tshwm tuaj. Txhua tsav yam uas nyob tos yu-

av rov zoo siab thiab rov muaj kev lomzem li ntu dhau los.

Tabsi, txoj kev peb tibneeg yug los ua neeg nyob hauv lub qabntuj khwb no, nws zoo tsis thoob li tej caij nyoog quas niaj quas xyoo thiab txhua yam uas nyob thiab hloov raws lub caij nyoog. Tibneeg tshwmsim ntawm txoj kev yug los thiab los ua ib tug menyuam mos, taug txoj kev mus ua menyuam yaus, xyaum khwv, xyaum paub nrog txoj kev loj hlob. Xyivfab rau txoj kev lomzem nrog kev hluas thiab mus txais txoj kev tabcuab tabyim dhau mus ua txais txoj kev kho siab khuav hauv lub neej laus vim tsis ntev yuav ncaim lub neej. Yuav ua siab muab niamtxiv, tubki, kwvtij, vivncaus, nkauj muam thiab menyuam tso tseg ncaim mus nyob ib leeg txiasto.

Thaum tseem mos-ab thiab yau

me, leejniam leejtxiv niajhnub tos ntsoov tias, yuav tawtwg kuv metub me ntxhais li loj hlob? Thaum loj hlob zuzus, leejniam leejtxiv xav tias, yuav tawtwg kuv metub me ntxhais li txawj pab. Thaum tiav hluas, tiav niam tiav txiv, leejniam leejtxiv tsuas ho xav tias, kheev lam tsis txhob txawj laus? Thaum laus lawm zuzus ho tig xav tias, kheev lam txawj plhis tsis txhob txawj ploj thiab txhob txawj tuag? **“Xav tsis**

nrog xav, xav luaj nyuj los xu luaj ntuj, xav luaj zeb los xu luaj teb.” Yug los ua neeg nyob hauv lub qabntuj khwb no, txawj yug xwb tsis txawj plhis, tsis zoo li lub caij nyoog uas txawj hloov mus lawm tabsi ib ntus xwb ho tig rov los. Yug los ua tibneeg nyob, muaj ib hnub txoj sia uas yug los yuav txawj hloov tawm ntawm lub cev mus thiab nws yuav tsis tig rov los. Caij nyoog txawj tig mus thiab tig rov tabsi

tibneeg mus lawm nws tsis tig rov. Nws mus dua twg lawm? Leejtwg yog tus paub? Hmoob metub cev yiaj thiab me ntxhais zoo nkauj, Hmoob tub txawjtxeeg ntxhais kobxwb leejtwg thiaj yuav taug tau qab thiab soj tau lw? Cia muab txhua yam tso rau tus uas paub lub hauvpaus thiab lub ntsis ua tus coj thiab saib xyuas. Txawm tibneeg txojsia thiab yam ua ploj lawm los muab tso rau hauv tus paub lub xibteg.



ONLINE CHURCH SERVICES

NYOB ZOO!

Caw koj thiab koj tsevneeg koom nrog peb hawm Vajtsvwm saum huabcua txhuax Hnub So (Saturday). Cia siab hais tias yuav ntsib koj rau hnub ntawd. Thov Vajtsvwm tso mkwm koj.



COMPUTER LOG ON

Nyob rau ntawm koj lub computer/ laptop browser koj sau: www.gotomeeting.com/meeting/join-meeting. Dhau ntawd koj sau tus Access Code lossis tus ID# nram qab no los koom peb.

Access Code: 236-675-525



CELL PHONE CALL IN

Nyob rau ntawm koj lub xovtooj, koj ntau tus xovtooj nram qab no; dhau ntawd koj ntau tus Access Code lossis tus ID# los koom peb.

**1+ (646) 749-3122
Access Code: 236-675-525**

TAWM MUS NYOB QHOVCHAW TSHIAB

By Vachinzong Lor

Tibneeg

xeeb tau los ua neeg nyob cuaj (9) hlis hauv niam plab. Cov sijhawm hauv cuaj (9) lub hlis ntawd yog nyob tos kom txhua yam ntawm lubcev, txhuayam ntawm tes, taw, taubhau, thiab txhuayam hauv sab nruabnrog kom loj txaus. Ua ntej tus tibneeg yuav “Tawm Mus Nyob Qhovchaw Tshiab,” txhuayam li hais yuavtsum qoos thiab npaj txhij nrog lub sijhawm teem tseg. Lub sijhawm teem tseg los txog, tus menyuum ntawd tsis xav tawm hauv niam lub plab los yeej yuavtsum tawm xwbx vim nws lub cev twb npaj txhij “Tawm Mus Nyob Qhovchaw Tshiab.” Lub chaw tshiab kuj npaj txhij tos txais nws mus ua neej txuas rau yav pemsuab.

Thaum tus menyuum yuav tawm ntawm niam lub plab qhov chaw nws nyob tau cuaj (9) lub hli mus rau sabnraud, yuav muaj kev txawv thiab nws yuav ntsib xwmtxheej tegnum peem tawm mus rau sabnraud. Tegnum tawm mus ntawd muaj kev cuamtshuam qhov chaw nws nyob thiab tsim tau kev kubntxhov rau niam lub cev ntajntsug. Ua rau niam ntsib mob thiab niam yuav tau pab thawb kom tus menyuum tawm tau rau sabnraud. Qee leej menyuum peem tsis dhau thiab niam tsis muaj zog pab thawb, tus menyuum ntawd raug lwm tus tib-



neeg pab. Txhais tias, niam yuavtsum raug phais plab thiab menyuum raug pab rub tawm rau sab nraud, nws thiaj “Tawm Mus Nyob Qhovchaw Tshiab.”

Ib lub zimntxwv ntawm lub nti-ajteb rau tibneeg ua-neej los zoo tibyam nkaus. Yog saib rau lub sijhawm no, peb yuav paub thiab totaub tias lub zimntxwv ntawm tiam no ntshai yog caij rau tibneeg hloov “Tawm Mus Nyob Qhovchaw Tshiab.” Lub neej yav dhau los yuav tsis rov muaj ntxiv li lawm? Sob lus no kuj txaus txhawj vim saib txhua tsavyam raws niajnub no, peb yuav pom meej tias, nws tsis zoo li qub thiab txhua hnuv mus rau txhua hli tsuas pom txawv txav lawm zuzus. Sawvdaws niajnub tos

seeb txhuayam puas rov zoo li qub, tabsi nrog ua-ke ntawd, ntshai sawvdaws ho yuav tau ras rau tegnum hloov dua tshiab. Peb yuavtsum npaj tuskheej mus txais thaum muaj yam tshiab tshwm tuaj. Nws txawm yuav zoo licas los peb thiaj npaj txhij ua neej mus raws yam tshiab ntawm lub zimntxwv tshiab. Saib txhua ntu ntawm tus menyuum li hais saum-no, peb paub meej tias, nws tsuas muaj mus thiab mus rau tomntej xwb, nws tsis rov mus nyob hauv niam plab hlo li lawm. Txawm yog lub plab qub rov muaj menyuum los, tus menyuum ntawd yog dua ib tug menyuum tshiab tsis yog tus qub.

Tig koj li cimxeeb rov mus nco Tswv Yexus cov lus ntawm ntau

zaj lus Nws tau hais txog thaum ntiajteb yuav xaus yuav muaj abtsi tshwmsim? Tej lus Tswv Yexus piav txog lub sijhawm ntiajteb yuav kawg yog piav kom cov ntseeg Vajtswv yuav-tsum ceefvaj. Txhua lolus Nws hais kom ceefvaj yog Nws hais txog kom cov tibneeg ntseeg Nws tuav txoj kev ntseeg kom ruaj khov txhob tso kev ntseeg tseg. Ntau lolus, Tswv Yexus qhia tias, thaum txog lub sijhawm ntiajteb yuav xaus coobx leej tibneeg uas ntseeg yuav tso txoj kev ntseeg tseg.

Sijhawm no mus rau yav tom hauvntej, kev ua neej yuav hloov tsis zoo li lub neej yav tag dhau los. Noobneej yuav tau npaj mus ua neej rau theem yuav tshwm tuaj. Tomntej yuav zoo licas? Tsis muaj leejtwg paub meej tias nws zoo licas tabsi paub tseeb tias, yuav tsis zoo li lub neej ntu dhau los. Npaj siab kom txhij sub thaum lub sijhawm yam tshiab tshwm tuaj, koj thiaj tso tau yam qub ntawm lubneej ntu dhau los thiab cuab tim mus txais yam tshiab hauv txoj kev ua neej nrog lub zimntxwv tshiab. Sijhawm hloov txhua tsavyam hauv lub zimntxwv uas sawvdaws tabtom nyob nrog txoj kev ua-neej kev hloov thiab tej kev hloov ntawd los yuav ua mob ua teebmeem rau qhov

“Txawm ntiajteb no txhua tsavyam yuav ploy dulug mus los kom koj tseem tuav rawv Tswv Yexus ua koj tus Tswv Cawmseej nyob hauv koj lub siab.”

txhia chaw. Vim li ntawd, soblus saum no thiaj piav txog tus menyuam tegnum yuav peem tawm mus rau sab nraud.

Qeeleej menyuam uas npaj tsis txhij thiab tsis muaj zog peem tawm mus rau sabnraud thiaj raug lwm tus pab. Leejniam raug phais plab, menyuam raug muab rub tawm ntawd niam plab “Tawm Mus Nyob Qhovchaw Tshiab.” Chaw tshiab, koj xav nyob thiab tsis xav nyob los, koj yuavtsum ntsib xwbx vim txog caij hloov lawm. Kabmob Covid-19 yog ib tegnum hauv lub zimntxwv ntawm tiam neej tamsimno. Tus kabmob no tshwm tuaj, txhua tsavyam hloov thiab txawv txav loj. Thoob plaws lub ntiajteb mob ntsuav yam nkaus tus leejniam mob thoob ibce vim tus menyuam yuav “Tawm Mus Nyob Qhovchaw Tshiab.”

Lub zimntxwv tshiab tabtom

yuav tshwm yam li tus menyuam npaj yuav tawm hauv niam plab mus rau sab nraud. Thaum tawm los yuav yog menyuam tub lossis menyuam ntxhais, thaum tawm plaws los lawm, sawvdaws thiaj yuav paub. Txawm yuav yog tub thiab ntxhais los thaum tawm tau los lawm, sawvdaws yuav tau txais nws los rau hauv lub neej. Ib tug menyuam tshiab tshwm los rau ib nkawm niamtxiv twg, nws yog dua ib lub zimntxwv tshiab rau hauv nkawd tiam neej.

Nimno, peb txhualleej yuavtsum npaj kom txhij, tshwjxeeb tshaj txhua tsavyam huvsu yog tuav txoj kev ntseeg Tswv Yexus kom ruaj khov. Txawm ntiajteb no txhua tsavyam yuav ploy dulug mus los kom koj tseem tuav rawv Tswv Yexus ua koj tus Tswv Cawmseej nyob hauv koj lub siab.



Peb Ntseeg

We Believe

Tib Tug Vajtswv Xwbnkaus (The One True God)

Muaj tib tug Vajtswv xwbnkaus. Nws yog tus tsim ntuj tsim teb thiab Nws yeej ibtxwm nyob thaum chivkeeb los lawm. Tus TSWV xeemxwm yog vajpebleeg: Leej Txiv, Leej Tub, Yexus Khetos, thiab Vajntsujplig tus Dawbhuv. Efex. 4:6; I Tim. 2:5

Vajtswv Txojlus (The Holy Scripture Inspired)

Phau Vajlugkub Qub thiab Vajlugkub Tshiab yog Vajtswv Txojlus tseeb. Vajtswv Txojlus tsis muaj ib qho yuamkev thiab yog Txojlus qhia peb ua neej. II Tim. 3:16

Kev Tsim (The Creation)

Vajtswv tsim noobneej muaj Vajtswv tus yamntxwv zoo li Nws. Vajtswv tsim txhua yam uas peb lub qhovmuag pom, qhovmuag tsis pom, yam uas nyob saum ntuj, nyob hauv ntiajteb, yam uas nyob hauv qab vuamsaws uas muaj nyob thiab tsis muaj nyob huv tibi. Chiv. 1:1, 27; 2:4; Yauh. 1:3

Noobneej Poob Kev Txhaum (The Fall of Man)

Noobneej yog Vajtswv tsim los nrog Vajtswv sib raug zoo. Vim noobneej tsis mloog Vajtswv lus, noobneej thiaj noj lub txiv ntoo uas txwv tsis pub noj, noobneej thiaj tau txais lub cim tuag. Chiv. 2:16-17; 3:6

Kev Cawmdim (The Redemption [Salvation])

Kev cawmdim yog los ntawm Vajtswv tus Tub, Yexus Khetos. Nws yug los ua neeg thiab nws yog Vajtswv. Nws tsis muaj ib qho kev txhaum thiab nws cov ntshav los ntxhuav peb lub txim. Mt. 1:18, 22-23; Efex. 1:7

Koom Ua Ib Lubcev Ntawm Tswv Yexus (The Body of Christ [The Church])

Txhua tus ntseeg uas nyob thooimplaws txhua lub tebchaws, txawm hais yam lus twg, nyob deb lossis nyob zeb puavleej koom ib lub cev ntawm Tswv Yexus. Lk. 22:19-20; Efex 4:3-5; 5:23

Tus Ntsujplig Uas Dawbhuv (The Holy Spirit)

Vajntsujplig tus Dawbhuv yog tus pab uas Yexus Khetos txib los pab peb thiab txhawb peb lub zog. Tus uas ntseeg Yexus Khetos tus ntawd yuav tau ua kevcai rausdej thiab yug dua tshiab hauv Vajntsujplig tus Daw-

bhuv. Yauh. 7:37; Tes Hauj. 4:8

Lub Neej Dawbhuv (The Sanctification)

Tus ntseeg nws yuav tsum ua nws lub neej dawbhuv. Nws muab tej kev phem kev qias tso povtseg. Nws muab nws lub neej fij tagrho rau Vajtswv. Loos 12:1-2

Tshaj Txojmoo Zoo (The Great Commission)

Vajtswv samhwm kom cov ntseeg cia li tawm mus qhia txojmoo zoo rau txhua haivneeg hauv qab ntuj no kom hnov, paub, ntseeg, thiab los txais Tswv Yexus los ua laww tus Tswv thiab tus Cawmseej. Mt. 28:19-20

Kev Khomob (The Divine Healing)

Lub hwjchim khomob nkeeg, ntiab dab, thiab tej txujci yog los ntawm Yexus Khetos. Nws pub nws lub hwjchim rau nws cov tubtxib siv. Mt. 8:3; Lk. 8:26-33

Tus Neeg Tuag Lawm Yuav Ciaj (The Blessed Hope)

Thaum tus Tswv Yexus Khetos rov qab los saum ntuj los, cov ntseeg uas pw tsaug zog (nruamsim) lawm yuav sawv rov qab los. Cov ciaj thiab cov tuag yuav mus ntsib tus Tswv Yexus Khetos sawm ib nta ntuj. I Thex. 4:16-17

Tswv Yexus Kav 1,000 Xyoo (The Millennium Reign of Christ)

Cov ntseeg uas dawbhuv yuav nrog Yexus Khetos kav ibtxhiab xyoo ua ntej yuav muaj kev txiavtxim zaum ob. Tshwmsim 20:4-6

Kev Txiavtxim Thaum Kawg (The Final Judgment)

Txhua tus neeg tsis hais tus uas muaj sia thiab tsis muaj sia lawm yuav tau los sawv ntawm tus Tswv lub rooj Txiavtxim. Tus Tswv yuav txiavtxim raws li nyias te- gnum ua yav tag los. Tshwmsim 20:14-15

Lub Ceebtsheej Tshiab Thiab Ntiajteb Tshiab (The New Heaven and New Earth)

Lub ntuj Ceebtsheej Tshiab thiab Ntiajteb Tshiab yuav tshwm tuaj. Lub ceebtsheej qub thiab ntiajteb qub yuav ploj mus. Cov ntseeg Yexus Khetos yuav mus nyob hauv lub ceebtsheej thiab lub ntiajteb tshiab mus ibtxhis. Tshwmsim 21:1-4, 27

Salvation Church of God, Inc.
The Salvation News
PO Box 1204
Olivehurst, CA 95961

Copyright © 2020 by SCG. All Rights Reserved. No part of this publication may be reproduced in any form or by any means without the publisher's prior written permission.

News Report



Caw tsoom xibfwb, txwjlaug,
fajthwj, niamtsev, txivtsev
thiab tub-ntxhais hluas
yog nej muaj xovxwm zoo
xav muab tsotawm,
email rau
Xf. Tswv-Yeej T. Hawj.

Newsletters are posted quarterly.

Visit SCG website:
www.salvationchurchofgod.org
Email: cher@salvationchurchofgod.org



Salvation Church of God, Inc. Main Office
4626 E. Dakota Ave • Fresno, California | Telephone: (414) 232-3844 • (530) 218-6851
Email: scgmainoffice@salvationchurchofgod.org | Website: www.salvationchurchofgod.org